


アドエア ディスカスの吸入方法

吸入の確認について

薬が吸入されると、わずかな甘味や粉の感覚を口の中に感じます。甘味や粉の感覚がない場合は、うまく吸入できていない可能性がありますので、レバーを動かさずそのまま吸入だけを1~2回繰り返してください。レバーを操作すると次の薬が準備されカウンターの数が1つ減り、残りの薬の数を示します。

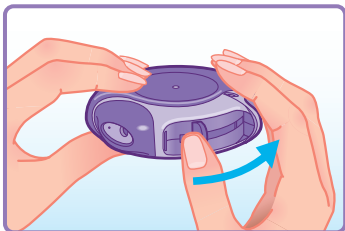
1



カバーを開けます。

片手でカバーを持ち、もう片方の手の親指をグリップにあて、グリップが止まるまで回してください(カチリと音がします)。

2



レバーを押します。

マウスピース(吸入口)を自分に向けて持ち、レバーをグリップのところまで押し付けてください(カチリと音がします)。

注) 薬を吸入するとき以外はレバーを操作しないでください。

3

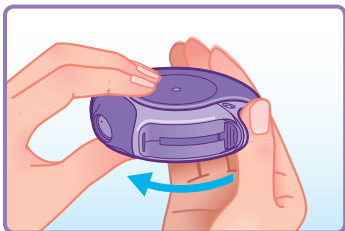


薬を吸います。

軽く息をはいてから吸入器をたいらに持ち、マウスピース(吸入口)を軽くくわえ、口からはやく深く息を吸い込んでください。吸入器を口から離し、そのまま軽く息を止めてください。なお、息止めは無理をしない程度の長さにしてください。次にゆっくりと息をはきます。

注) マウスピース(吸入口)に息を吹き込まないでください。


4



カバーをとじます。

グリップに親指をあて、カチリと音がするところまで、回し戻してカバーをとじてください(レバーもいっしょにもとの位置に戻ります)。

5



吸入後うがいをします。

口に残った薬を洗い流すために、吸入後は必ずうがいをしてください。

ご不明な点があればカスタマー・ケア・センター
(TEL:0120-561-007 9:00~18:00/土日祝日および当社休業日を除く)
または、医師、薬剤師、看護師にご相談ください。

 GlaxoSmithKline

グラクソ・スミスクライン株式会社
〒151-8566 東京都渋谷区千駄ヶ谷 4-6-15 GSKビル