

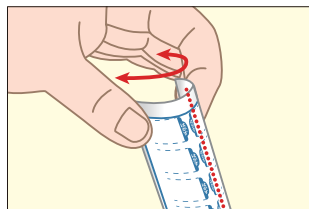
# 乳幼児誤飲防止シートからの取り出し方 (ピール プッシュ タイプ)

薬剤包装シート裏面には、乳幼児の誤飲を防止するためにシールが貼られています。

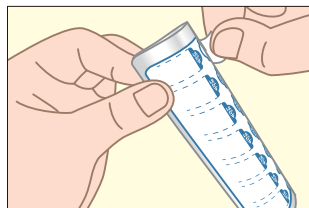
※破線の位置でしっかり曲げると、シールの切れ目が開きやすくなります。



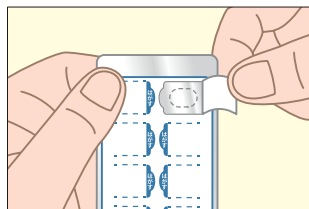
- 1 包装シートの裏面に貼られたシールの「**マーク**」の破線部の位置で半分に折り曲げます。



- 2 シールの切れ目が開きますので、切れ目に爪などをかけて、指でつまめるぐらいまでシールをはがします。



- 3 シールをめくるようにして完全にはがします(シールがちぎれた場合は飲み込まないように注意してください)。



- 4 シールがはがれたら、お薬を押し出してお飲みください(包装シートは飲み込まないでください)。

